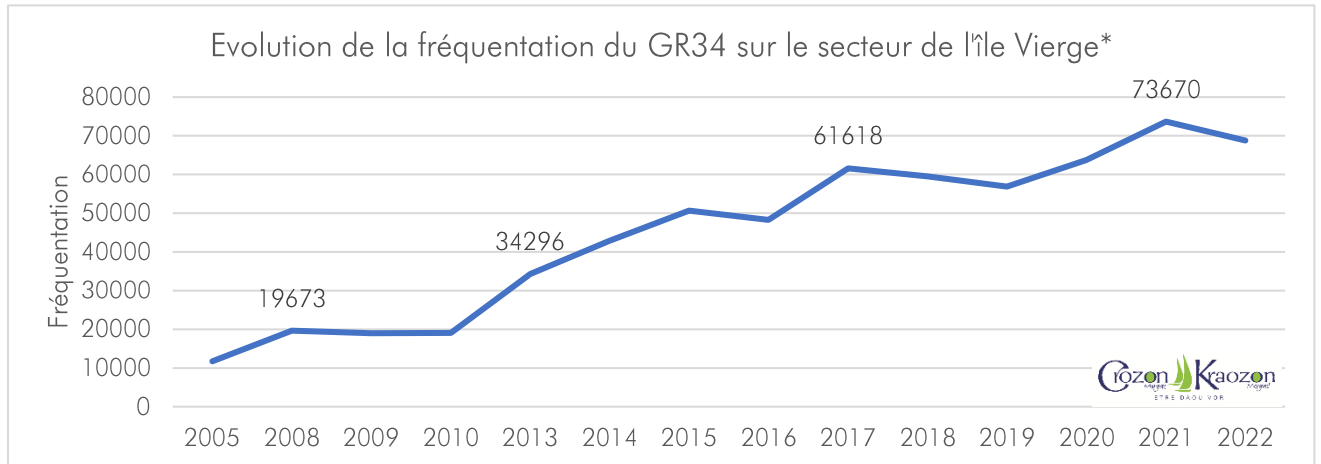


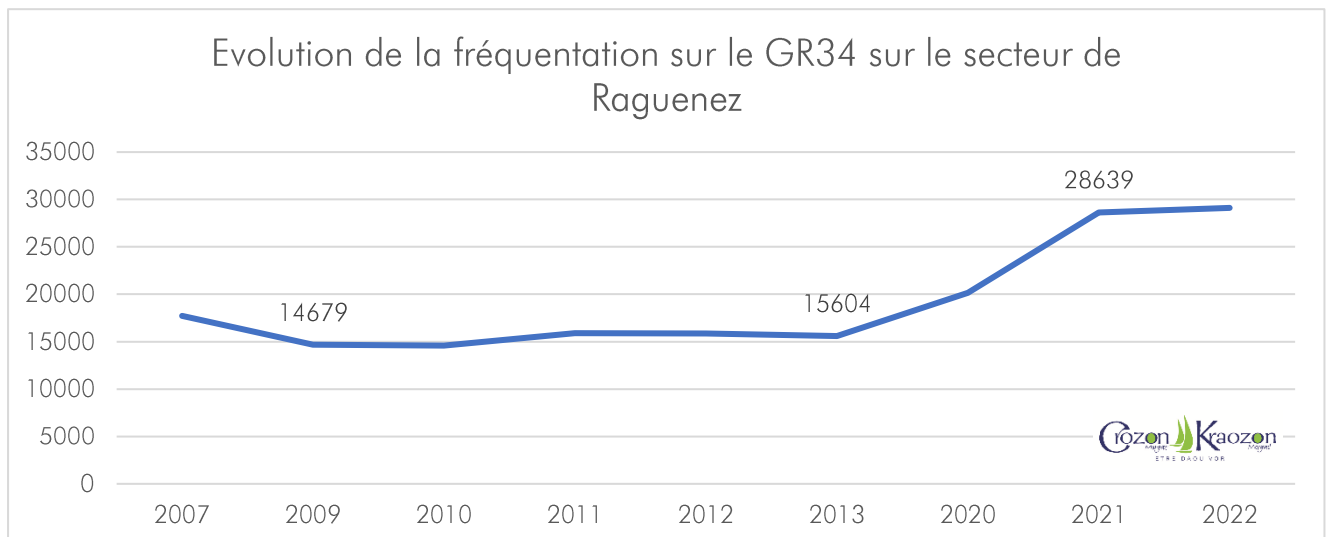


Données de fréquentation sur la Presqu'île de Crozon

- Comptage permanent des randonneurs (GR34) : commune de Crozon



*Le compteur de fréquentation n'est pas placé de manière à prendre en compte les visiteurs en provenance du stationnement de la maison des minéraux à St Herot. Compteur de la mairie de Crozon installé en 2004.



- Comptage ponctuel des véhicules : Département du Finistère

- **Cap de la Chèvre (D255)** – Du 5 au 18 juillet 2023

Moyenne : 1201 véhicules par jour

Journée la plus chargée : 1746 véhicules

- **Pointe de Dinan (D308)** – Du 5 au 18 juillet 2023

Moyenne : 716 véhicules par jour

Données de fréquentation - 2023

Journée la plus chargée : 957 véhicules

- **Pen Hir (D8)** – Du 20 juillet au 2 août 2023

Moyenne : 2562 véhicules par jour

Journée la plus chargée : 3787 véhicules

- **Pointe des Espagnols (D355)** – Du 20 juillet au 2 août 2023

Moyenne : 599 véhicules par jour

Journée la plus chargée : 937 véhicules

- **Route de Camaret – Sortie de Crozon (D8)** – Du 4 août au 17 août

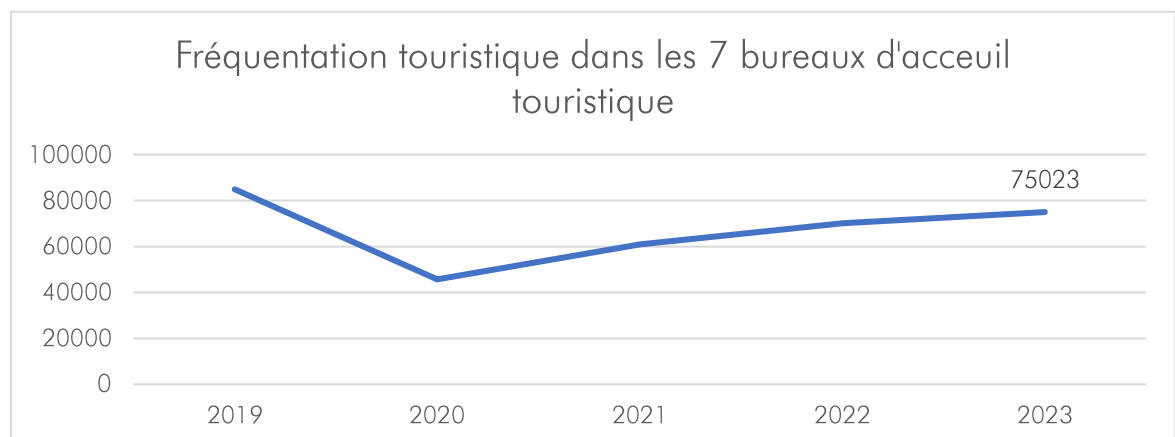
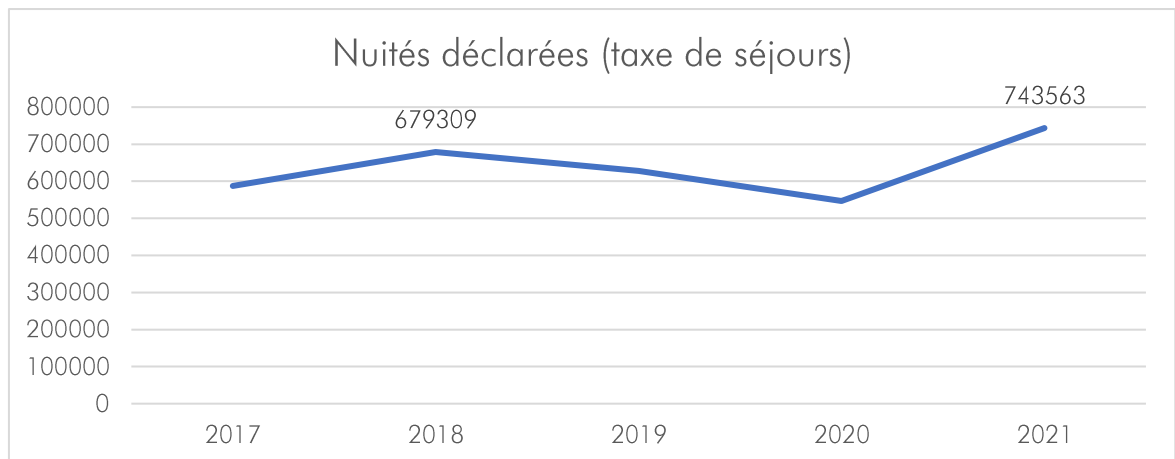
Moyenne : 9981 véhicules par jour

Journée la plus chargée : 11 640 véhicules

- **Pics de fréquentation sur les stationnements (instant précis lors du pic) - CCPCAM**

- L'Aber : 338 véhicules
- Cap de la Chèvre : 229 véhicules
- Pen Hir 233 véhicules
- Kerloc'h : 110 véhicules
- Kersiguéniau : 120 véhicules
- Goulien : 212 véhicules
- Pointe de Dinan : 80 véhicules

- **Chiffres de l'Office de tourisme**



- Compteurs piétons* de fréquentation : visiteurs

GR34 – Roscanvel :

Moyenne journalière en aout : 227 passages

Moyenne journalière en septembre : 148 passages

Moyenne journalière en octobre : 45 passages

Fréquentation totale du mois d'aout : **7169** passages

Jour de pointe : **432** passages (17 aout)

Nombre de passage total : 15 705 passages depuis le 19 juillet

Pen Hir :

Moyenne journalière en aout : 1 587 passages

Moyenne journalière en septembre : 901 passages

Moyenne journalière en octobre : 373 passages

Fréquentation totale du mois d'aout : **49 187** passages

Jour de pointe : **2444** passages (16 aout)

Nombre de passage total : 105 834 passages depuis le 19 juillet

Cap de la Chèvre :

Moyenne journalière en aout : 2224 passages

Moyenne journalière en septembre : 1 189 passages

Moyenne journalière en octobre : 404 passages

Fréquentation totale du mois d'aout : **67 553** passages

Jour de pointe : **3878** passages (9 aout)

Nombre de passage total : 136 787 passages depuis le 19 juillet

*Les compteurs de fréquentation donnent un chiffre indicatif de fréquentation mais ne comprennent pas l'ensemble des visiteurs, chaque site ayant plusieurs entrées. Les chiffres donnés représentent le nombre de passages devant le compteur dans un sens ou dans un autre, certains visiteurs ont pu passer plusieurs fois devant le compteur pendant leur visite. D'autres données peuvent être extraits si nécessaire : fréquentation en fonction de la météo, pics de fréquentation dans la journée, journée de fréquentation ...